

Húgyúti fertőzés

Fehérvérsejtek, nitrit és fehérje kimutatására szolgáló gyorseszteszt

1 perc

Megbízhatóság
> 97 %

Hólyagiritáció vagy már fertőzés?

Tisztázatlan hólyagpanaszok esetén, pl. ha nyhe égő érzést tapasztal vizelez közben vagy hasfájást, gyakran felmerül a kérdés, hogy már ekkor húgyúti fertőzés vagy csupán átmeneti húgyhólyag-irritáció áll-e fenn. A húgyúti fertőzés évente tízből több mint egy nőt érint, mivel a nők rövid húgycsőve elősegíti a kórokozók bejutását. De idősebb, megnagyobbodott prosztatájú férfiak esetében is előfordulhat ez a probléma.

Kapjon pontos képet az állapotáról: húgyúti fertőzés gyorseszteszt

A húgyúti fertőzés kimutatására szolgáló gyorseszteszt biztonságos és gyors információt ad arról, hogy az Ön panaszait húgyúti fertőzés okozza-e. Pozitív eredmény esetén beszélje meg orvosával a további lépéseket. Ez a csomagolás két gyorsesztesztet tartalmaz, így az eredményt még egyszer ellenőrizheti. Kérjük, őrizze meg ezt a használati utasítást az újraértékeléshez.

Mennyire megbízható a Veroval® teszteszt?

A húgyúti fertőzés gyorsesztesztet azzal a céllal fejlesztették ki, hogy a modern diagnosztika pontosságát és biztonságosságát otthoni, saját használatra is elérhetővé tegyék. A vizeletben lévő fehérvérsejtek (küszöbérték: 10–500 granulocita/μl), nitrit (küszöbérték: 0,05–0,075 mg/dl) és fehérje (küszöbérték: 15–500 mg/dl) kimutatásán alapul, és ezáltal megfelel a legkorszerűbb orvosi kutatásoknak. **A teljesítőképesség-értékelési vizsgálatokkal megállapított megbízhatóság több, mint 97 %.**

Teljesítményadatok:

Egy hasonló, CE-konform termékhez viszonyítva ez a teszteszt a teljesítőképesség-értékelési vizsgálat során 91 %-os érzékenységet ért el a fehérje paraméter, 85 %-osat a nitrit paraméter, 88 %-osat a fehérvérsejtek tekintetében, illetve 91 %-os specificitást a fehérje paraméter, 99 %-osat a nitrit paraméter és 95 %-osat a fehérvérsejtek vonatkozásában.

A teszteszt elvégzése bonyolult?

Nem: Mindössze egy másodperckijelzős órára és egy tiszta tartályra van szüksége. A teszteszt elvégzésének pontos menete a hátoldalon található.

Mire kell figyelnem?

Tárolás:

• Az gyorsesztesztet és az összes komponensét 4 °C – 30 °C közötti hőmérsékleten kell tárolni.

Eltarthatóság:

• A fent megadott körülmények között történő tárolás melletti eltarthatósági dátum a teszteszt csomagolásán és a külső csomagoláson olvasható.

Megbízhatóság

• A megbízhatóság több, mint 97 %.

Alkalmazás:

• **A tesztesztet reggel ajánlott elvégezni, mivel a kimutatandó anyagok koncentrációja a reggeli vizeletben a legmagasabb.**

• A teszteszt csomagolást csak közvetlenül a teszteszt elvégzése előtt vegye ki a fóliacsomagolásból.

• Ne használja, ha a fóliacsomagolást felnyitották, vagy a teszteszt csomagolás megsérült.

• **Ne használja menstruáció alatt és az azt követő három napon.**

Ártalmatlanság:

• Az összes komponens a csomagolással együtt a háztartási hulladékba dobható.

• A fóliacsomagolásban található szárítószer kidobható.

Kérjük, vegye figyelembe:

• A teszteszt kémiai összetevőit potenciálisan veszélyes anyagoknak kell tekinteni, amelyek azonban nem jelentenek veszélyt, ha az összes teszteszt összetevőt a használati utasítás szerint alkalmazzák.

Fontos útmutató:

A pozitív teszteredményeknek is lehetnek teljesen ártalmatlan okai, ugyanakkor a negatív eredmény sem mindig jelenti azt, hogy minden rendben van. Ezért a végleges diagnózist mindig az orvossal együtt kell megállapítani. Az újonnan kialakuló fertőzések időben történő felismerése érdekében ajánlatos otthon tartani egy húgyúti fertőzés felismerésére szolgáló öntesztet, hogy már az első tünetek jelentkezésekor használni tudja azt.



Vegye figyelembe a használati utasításban leírtakat!
A tesztesztet tartsa gyermekektől elzárva.

Ne használja fel a tesztesztet a lejárat dátum után.

A teszteszt komponenseket 4 °C – 30 °C közötti hőmérsékleten kell tárolni.

Mindegyik teszteszt csomagolást csak 1 alkalommal szabad felhasználni.

Ne szedje szét a teszteszt csomagolást.

Kizárólag külső használatra szolgáló teszteszt

In vitro diagnosztikum saját felhasználásra.



CARE diagnostica Produktions- und
Vertriebsgesellschaft m.b.H.
Römerstraße 8
AT-2513 Möllersdorf

Forgalmazó: HU – HARTMANN-RICO Hungária Kft.
2051 Biatorbágy, Budapest
info@hu.hartmann.info

Húgyúti fertőzés – gyorseszteszt És így kell elvégezni:

1

Tartalom:

- 2 fóliacsomagolás egyenként egy-egy tesztszíkkal és szárítószerrel
- 1 használati utasítás

2

min. 3 cm

- Gyűjtse friss vizeletet (lehetőleg reggel) egy tiszta, tisztítószermes tartályban.
- A vizelet nem érintkezhet a véccésésében található vízzel, illetve (nők esetében) a hüvelyváladékkal.
- A tartályt legalább 3 cm magasságig töltsze meg vizelettel.

3

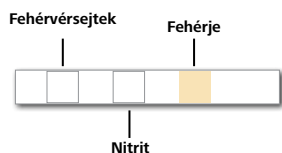
2 mp.

- Vegye ki a tesztszíkot a fóliacsomagolásból (emelje fel a csomagolást).
- Merítse a tesztszíkot a vizeletbe és ügyeljen arra, hogy mind a három mező bemerüljön kb. 2 másodpercig. A felesleges vizeletet törölje le a tartály pereméről.

4

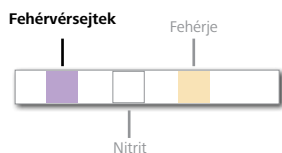
- A tesztszíkot helyezze a fóliacsomagolásra és 60 másodpercig ne mozgassa. Ezután gyorsan olvassa el az eredményt. Összesen 2 perc elteltével már nem olvasható le, mert ebben az esetben hamis eredményt kaphat. Különböző színárnyalatok/intenzitások fordulhatnak elő. A tesztterület szélén, illetve a 2 perc elteltével megjelenő elszíneződéseket figyelmen kívül kell hagyni.

Negatív eredmény



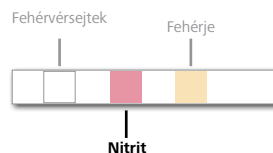
Egyik mező színe sem változott meg – az eredmény negatív. Ha a hólyagirritáció továbbra is fennáll vagy rosszabbodik, valószínűleg más ok áll fenn. Forduljon orvoshoz, és beszélje meg vele a további teendőket.

Pozitív eredmény: Fehérvérszettek



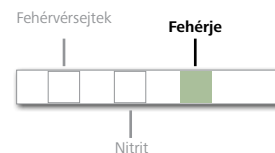
Ha a fehéres testmező bal oldalon lila színre vált, a vizeletben fehérvérsejtek (leukociták) vannak. Ezek a gyulladásos húgyúti betegségek fontos jelei. A bakteriális húgyúti fertőzések többségénél fehérvérsejtek mutathatók ki a vizeletben. Ezek azonban krónikus vagy gyógyulóban lévő gyulladások esetén is jelen lehetnek anélkül, hogy baktériumokat lehette kimutatni.

Pozitív eredmény: Nitrit



Ha a fehér testmező színe közepén rózsaszínűre vált, a vizeletben nitrit van. Nitrit csak a nitrát baktériumok okozta átalakulása révén keletkezhet, és ezáltal egyike a bakteriális húgyúti fertőzések legfontosabb paramétereinek.

Pozitív eredmény: Fehérje



Ha a sárga testmező színe jobb oldalt zöldre váltott, fehérje van a vizeletben. Vesebetegség esetén gyakran található fehérje a vizeletben, de ugyancsak előfordulhat húgyhólyag- vagy prosztatagyulladás fennállásakor, illetve húgyúti vérzések során.

* Álnegatív = tévesen negatív teszt eredmény jelenik meg, annak ellenére, hogy az eredmény valójában pozitív.

** Álpozitív = tévesen pozitív teszt eredmény jelenik meg, annak ellenére, hogy az eredmény valójában negatív.

Álnegatív* eredmények cefalexin és gentamicin bevételekor, vagy akkor léphetnek fel, ha a vizeletben ürülő cukormennyiség magas.

Álpozitív eredmények** dimipenem, meropenem vagy klavulánsav szedése esetén léphetnek fel.

Álnegatív* eredmények fordulhatnak elő, ha a vizelet túl rövid ideig tartózkodik a hólyagban, valamint éhezés, zöldségmentes étrend, vagy antibiotikumkezelés esetén.

Álpozitív eredmények** a fenazopiridint tartalmazó gyógyszerek bevételekor fordulhatnak elő.

Álpozitív eredmények** befenazopiridin bevételekor vagy polivinil-pirrolidonos infúziók alkalmazása esetén fordulhatnak elő.

Vegye figyelembe, hogy nem kell mind a három paraméternek pozitívnak lennie. Már egy vagy két pozitív eredmény esetén is meg kell beszélnie az orvosával a további teendőket.