

## Εγκυμοσύνη

Πρώιμη εξέταση  
με προσδιορισμό εβδομάδας

5 min



Αξιοπιστία  
> 99 %



### Είμαι ή δεν είμαι έγκυος;

Σε αυτό το σημαντικό ερώτημα, ασφαλώς θέλετε μία άμεση και αξιόπιστη απάντηση. Εάν η απάντηση είναι «Ναι», θα θέλατε σίγουρα να γνωρίζετε επίσης, σε ποια εβδομάδα της εγκυμοσύνης βρίσκεστε.

### Περιγραφή εξέτασης: Πρώιμη εξέταση εγκυμοσύνης και ταυτόχρονος προσδιορισμός εβδομάδας

Με την πρώιμη εξέταση εγκυμοσύνης με προσδιορισμό εβδομάδας, μπορείτε να διαπιστώσετε αν υφίσταται εγκυμοσύνη από τη 10η ημέρα από τη γονιμοποίηση, δηλαδή ακόμα και πριν από το τέλος της περιόδου. Και εάν ναι, σε ποια εβδομάδα κύησης βρίσκεστε. Η πρώιμη εξέταση εγκυμοσύνης σας δείχνει αν είστε έγκυος μόλις η συγκέντρωση hCG στα ούρα σας ανέλθει στις 12 ΔΜ/Λ (διεθνείς μονάδες ανά λίτρο). Εάν το αποτέλεσμα είναι θετικό, θα πρέπει να συζητήσετε με το γυναικολόγο σας την περαιτέρω πορεία.

### Πόσο αξιόπιστη είναι η εξέταση Veroval®;

Η πρώιμη εξέταση εγκυμοσύνης με προσδιορισμό εβδομάδας σχεδιάστηκε με στόχο να καταστεί διαθέσιμη η ακρίβεια και η ασφάλεια της σύγχρονης διαγνωστικής και για τη χρήση κατ' οίκον. Βασίζεται στον ανοσολογικό προσδιορισμό της ορμόνης της εγκυμοσύνης hCG (ανθρώπινη χοριακή γοναδοτροπίνη) και για το λόγο αυτό είναι ανάλογη του πλέον σύγχρονου επιπέδου της έρευνας στον τομέα της ιατρικής. **Η αξιοπιστία πιστοποιείται με μια μελέτη αξιολόγησης της απόδοσης και υπερβαίνει το 99 %.**

#### Στοιχεία απόδοσης:

Για την εξέταση αυτή υπολογίστηκε ευαισθησία και ειδικότητα πάνω από 99% σε μια κλινική μελέτη με 43 συμμετέχοντες, μεταξύ των οποίων γυναίκες με κρίσιμα χαμηλές τιμές hCG, καθώς και γυναίκες με υποψία εγκυμοσύνης. Οι τιμές αναφοράς προήλθαν από προσδιορισμούς της hCG με χρήση συσκευής ορμονικής ανάλυσης.

### Είναι πολύπλοκη η διεξαγωγή της εξέτασης;

Όχι: Το μόνο που χρειάζεστε είναι ένα ρολί με δείκτη δευτερολέπτων και, εάν θέλετε να χρησιμοποιήσετε τη μέθοδο δοχείου, ένα καθαρό δοχείο. Η ακριβής διαδικασία εξέτασης περιγράφεται στο οπισθόφυλλο.

### Σημαντική υπόδειξη:

**Σε περίπτωση πολύ χαμηλής συγκέντρωσης hCG – π.χ. κατά τη διεξαγωγή της εξέτασης πρόωρα ή με υπερβολικά αραιωμένα ούρα – μπορεί να προκύψει αρνητικό αποτέλεσμα, παρόλο που υφίσταται εγκυμοσύνη. Από την άλλη πλευρά, μπορεί να προκύψει ψεύδη κύησης, ακόμη και εάν το αποτέλεσμα είναι θετικό, γεγονός που συμβαίνει συχνά κατά τις πρώτες τέσσερις εβδομάδες. Για το λόγο αυτό, σε περίπτωση αμφιβολιών θα πρέπει να ζητάτε πάντοτε τη συμβουλή του γυναικολόγου σας και/ή να επαναλαμβάνετε κατά περίπτωση την πρώιμη εξέταση.**

### Τι πρέπει να προσέξω;

#### Αποθήκευση:

- Φυλάσσετε την πρώιμη εξέταση και όλα τα στοιχεία σε θερμοκρασία 4 °C έως 30 °C.

#### Διάρκεια αποθήκευσης:

- Για την αποθήκευση, όπως αναφέρεται παραπάνω, βλ. ημερομηνία λήξης στην πλαστική συσκευασία της ράβδου εξέτασης και στην εξωτερική συσκευασία.

#### Αξιοπιστία:

- Η αξιοπιστία υπερβαίνει το 99 %.

#### Χρήση:

- Αφαιρέστε τη ράβδο εξέτασης από την πλαστική συσκευασία αμέσως πριν από τη διεξαγωγή της εξέτασης.
- **Συνιστάται διεξαγωγή της εξέτασης το πρωί, επειδή στα πρωινά ούρα εντοπίζεται η μέγιστη συγκέντρωση της ανθρώπινης χοριακής γοναδοτροπίνης (hCG).**
- Να μην χρησιμοποιείται εάν έχει ανοιχτεί η πλαστική συσκευασία ή εάν έχει υποστεί ζημίες η ράβδος εξέτασης.

#### Απόρριψη:

- Όλα τα στοιχεία μπορούν να απορριφθούν μαζί με τη συσκευασία τους στα οικιακά απορρίμματα.
- Το αφυγραντικό μέσο της πλαστικής συσκευασίας μπορεί να απορριφθεί.

#### Προσοχή:

- Τα χρησιμοποιούμενα υλικά εξέτασης (π.χ., αντισώματα) αποτελούν εν δυνάμει μολυσματικά υλικά, τα οποία όμως δεν εγκυμονούν κανέναν κίνδυνο όταν χρησιμοποιείτε όλα τα στοιχεία της εξέτασης σύμφωνα με τις οδηγίες χρήσης.

www.veroval.gr



Λαμβάνετε υπόψη τις οδηγίες χρήσης!  
Φυλάσσετε την εξέταση σε μέρος όπου δεν έχουν πρόσβαση παιδιά.  
Μη χρησιμοποιείτε την εξέταση μετά την ημερομηνία λήξης.  
Φυλάσσετε τα στοιχεία της εξέτασης σε θερμοκρασία 4 °C έως 30 °C.  
Χρησιμοποιείτε την κάθε ράβδο εξέτασης μόνο 1 φορά.  
Μην αποσυναρμολογείτε τη ράβδο εξέτασης.  
Εξέταση αποκλειστικά για εξωτερική χρήση.  
Διαγνωστικό σύστημα In-vitro για προσωπική χρήση.

ZANL0013-WB-GR-HP  
Rev. 02 2016-11



CARE diagnostica Produktions- und  
Vertriebsgesellschaft m.b.H.  
Römerstraße 8  
AT-2513 Möllersdorf

Διεύθυνση:  
GR – PAUL HARTMANN Hellas A.E.  
16674 Glyfada/Athina  
info@gr.hartmann.info

CE 0483

### Πρώιμη εξέταση

### εγκυμοσύνης με προσδιορισμό εβδομάδας. Διεξαγωγή εξέτασης:

**1**

**Περιεχόμενο:**

- 1 πλαστική συσκευασία με ράβδο εξέτασης και αφυγραντικό μέσο
- 1 δελτίο οδηγιών χρήσης

Υπάρχουν δύο μέθοδοι διεξαγωγής της εξέτασης:

**3A**

Στόμιο για δείγμα ούρων

**Άμεση μέθοδος:**

- Κρατήστε τη ράβδο εξέτασης για περίπου 3 δευτερόλεπτα απευθείας στη ροή των ούρων.

**3B**

Μέγ. βάθος εμβάπτισης

**Μέθοδος δοχείου:**

- Συλλέξτε τα ούρα και εμβάψτε τη ράβδο εξέτασης έως το μέγιστο βάθος εμβάπτισης για περίπου 3 δευτερόλεπτα.

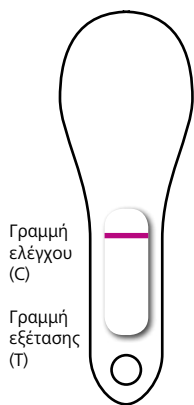
**2**

- Αφαιρέστε τη ράβδο εξέτασης από την πλαστική συσκευασία (φυλάξτε τη συσκευασία).

**4**

- Τοποθετήστε τη ράβδο εξέτασης επάνω στην πλαστική συσκευασία και μην τη μετακινείτε.
- **Ελέγξτε το αποτέλεσμα ύστερα από ακριβώς 5 λεπτά. Εάν ελέγξετε το αποτέλεσμα αργότερα, δεν μπορείτε πλέον να αξιολογήσετε αξιόπιστα τον προσδιορισμό εβδομάδας.**

### Δεν είστε έγκυος




Εάν εμφανιστεί μόνο μία μοβ γραμμή (γραμμή ελέγχου) στο επάνω τμήμα του πεδίου αποτελέσματος, τότε η εξέταση έχει διεξαχθεί σωστά, αλλά δεν ανιχνεύθηκε καθόλου hCG. Μπορείτε να θεωρήσετε ότι δεν είστε έγκυος.

Εάν η περίοδός σας δεν αρχίσει εντός μίας εβδομάδας από την ημέρα που θα έπρεπε, συνιστάται να ζητήσετε τη συμβουλή του ιατρού σας. Σε περίπτωση καθυστέρησης της περιόδου, αποφύγετε εν δυνάμει κινδύνους, όπως ακτινογραφίες ή κατάχρηση οινόπνευματος.

### Έγκυος


Εάν εμφανιστούν δύο μοβ γραμμές στο πεδίο αποτελέσματος, τότε έχει ανιχνευθεί hCG στα ούρα. Μπορείτε να θεωρήσετε ότι είστε έγκυος, ακόμη και όταν η κάτω έγχρωμη γραμμή είναι πολύ αχνή. Για την εκτίμηση της εβδομάδας εγκυμοσύνης, αντιστοιχίστε το αποτέλεσμα με μία από τις εικόνες. Η εβδομάδα εγκυμοσύνης προσδιορίζεται κατά προσέγγιση με βάση την πρώτη ημέρα της τελευταίας περιόδου σας.



Εβδομάδα μετά τη γονιμοποίηση	1-2	2-3	3+
Εβδομάδα εγκυμοσύνης	3-4	4-5	5+

Μια αχνή γραμμή εξέτασης μπορεί να αποτελεί ένδειξη για την έναρξη της εγκυμοσύνης ή ενός κακώς εμφυτευμένου εμβρύου. Ο προγεννητικός έλεγχος είναι σημαντικός. Επικοινωνήστε αμέσως με τον ιατρό σας για να διασφαλίσετε την υγεία σας και την υγεία του μωρού σας. Αποφύγετε εν δυνάμει κινδύνους για το έμβρυο (π.χ., ακτινογραφίες).

### Μη έγκυρο αποτέλεσμα



Η εξέταση αξιολογείται ως μη έγκυρη, όταν στο πεδίο αποτελέσματος δεν εμφανιστεί μετά από 5-10 λεπτά καμία μοβ γραμμή ή εμφανίζεται μόνο η γραμμή εξέτασης.

Φάρμακα ή ασθένειες (π.χ. θρομβοπλαστικές παθήσεις) που επηρεάζουν τα επίπεδα hCG, μπορούν να αλλοιώσουν το αποτέλεσμα. Τα αντισυλληπτικά χάπια του εμπορίου δεν επηρεάζουν ωστόσο την εξέταση.

### Υποδείξεις:

Μετά την πάροδο διαστήματος 20 λεπτών δεν μπορεί να αξιολογηθεί πλέον με βεβαιότητα αν είστε έγκυος. Πιθανοί λόγοι για ένα μη έγκυρο αποτέλεσμα θα μπορούσαν να είναι μια ελαττωματική πλαστική συσκευασία, η ακατάλληλη αποθήκευση ή κάποιο σφάλμα εφαρμογής (π.χ. ανεπαρκής ποσότητα ούρων). Στην περίπτωση αυτή, φυλάξτε όλα τα υλικά της εξέτασης και επικοινωνήστε στη Ελλάδα με τη διεύθυνση [info@gr.hartmann.info](mailto:info@gr.hartmann.info)