

## Drogas

Multitest rápido para detectar la presencia de 6 drogas distintas

5 min



Sensibilidad  
>96 %



### Drogas: sustancias psicoactivas con efectos secundarios

Las drogas son sustancias psicoactivas que afectan al comportamiento y el estado de ánimo de quien las consume. El consumo de una o varias drogas implica peligros severos. A largo plazo pueden provocar alteraciones en el estado de salud y problemas de tipo psicosocial como consecuencia de una posible adicción.

### Es bueno saber qué pasa: Multitest rápido de drogas

Gracias al multitest rápido de drogas se pueden detectar rápidamente indicios para un uso indebido de **anfetaminas, benzodiazepinas (tranquilizantes), cocaína, marihuana (THC), metadona y opiáceos** a través de una muestra de orina. El test indica qué drogas se han consumido.

### ¿Es fiable el test Veroval®?

El multitest rápido de drogas se ha desarrollado con el objetivo de ofrecer la precisión y la seguridad de la tecnología moderna de diagnóstico también para el uso doméstico. El test se basa en un análisis inmunocromatográfico que detecta drogas o sus productos de desintegración. **Un estudio de evaluación de la funcionalidad confirma una precisión superior al 96 %.**

### ¿Es complicado realizar el test?

No: únicamente deberá lavarse las manos y disponer de un reloj, un vaso y una superficie plana. En el dorso encontrará las instrucciones para realizar la prueba.

### Resultados:

El multitest rápido de drogas puede detectar la presencia de las siguientes clases de sustancias de forma simultánea. En este contexto, ya está calibrado con la sensibilidad (límite de tolerancia) indicada para un representante de la sustancia:

Test	Abreviación	Calibrador	Límite de tolerancia (ng/ml)	Detectabilidad en la orina desde el último consumo <sup>1</sup>
Anfetamina	AMP	D-anfetamina	1000	1 a 3 días
Benzodiazepina	BZO	Oxazepam	300	Consumo esporádico: hasta 3 días Consumo regular: hasta 6 semanas
Cocaína	COC	Benzoilecgonina	300	La cocaína solo es detectable durante unas horas, su producto de desintegración, entre 2 y 3 días
Marihuana	THC	11-nor-Δ9-THC-9 COOH	50	Consumo esporádico: 2 a 4 días Consumo continuado: 2 a 6 semanas
Metadona	MET	Metadona	300	2 a 3 días
Opiáceos	OPI	Morfina	300	Hasta 8 horas

De forma adicional a las sustancias calibradoras, el multitest rápido también detecta la presencia de derivados o metabolitos relacionados.

<sup>1</sup>Tenga siempre en cuenta que se trata de valores aproximados de referencia. La detectabilidad de drogas en la orina depende de muchos factores individuales.

### Indicación importante:

**Los resultados positivos o poco claros deberían contrastarse mediante otros métodos analíticos.**

<sup>2</sup>Falso positivo – se indica un resultado positivo del test cuando en realidad el resultado es negativo.

[www.veroval.es](http://www.veroval.es)

### Materiales

- 1 bolsa de aluminio con el dispositivo multipantalla y con desecante
- 1 folleto instrucciones de uso

### Significado de los símbolos

Consulte las instrucciones de uso	+30 °C +4 °C Almacenar en un lugar seco a una temperatura de entre +4 °C y +30 °C.	Fecha de caducidad (véase impresión en el embalaje)
El contenido de este envase es suficiente para 1 prueba		No reutilice el artículo
Fabricante	5 min Tiempo de reacción de las tiras multitest	LOT Lote (véase impresión en el embalaje)
5 min		Auto-test rápido para uso doméstico

NanoRepro AG  
Untergasse 8  
D-35037 Marburg


Distribución:  
ES – Laboratorios HARTMANN S.A.  
08302 Mataró  
[informacion@hartmann.info](mailto:informacion@hartmann.info)

### Drogas

### Multitest rápido para uso doméstico

### Así es como se hace:

1



#### Preparación:

Antes de comenzar con el test, caliente el dispositivo multipantalla en la bolsa de aluminio hasta que alcance temperatura ambiente (15 °C–27 °C). Retire el test de drogas del embalaje de aluminio.

2



- Recoja orina reciente en un vaso. Si la orina presenta zonas turbias, espere a que se disuelvan.
- Retire la tapa de protección y sumerja el test de drogas en la orina, hasta la marca, durante al menos 10 segundos. Asegúrese de que el dispositivo multipantalla solo se sumerja hasta el borde inferior.
- Tenga especial cuidado para no tocar la ventana de resultados (T) o (C) y evite que entren en contacto con la orina.

3



- Vuelva a montar la tapa en el dispositivo multipantalla y colóquelo sobre una superficie plana. Ahora, no vuelva a tocar o mover el dispositivo multipantalla. Espere a que aparezcan las líneas de color en las ventanas de resultado.

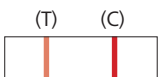
4

- Consulte el resultado después de aprox. 5 minutos. No consulte el resultado después de más de 10 minutos.
- El test de drogas debe evaluarse con un buen nivel de iluminación, para poder detectar incluso las líneas de menor intensidad.



Para poder evaluar los resultados, determine primero si se puede distinguir una línea en el campo de reacción debajo de (C). No importa si la línea de control está muy marcada o poco marcada. Cada tira de test debe evaluarse de forma independiente.

#### Resultado negativo



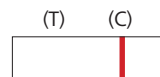
En caso de un resultado negativo, es decir que **la muestra de orina no contiene drogas**, aparecerán líneas en la ventana de test (T) y en la ventana de control (C) de un color entre rojo claro y rojo oscuro en los campos de reacción.

La concentración de estas drogas concretas (o sus derivados) en la muestra de orina no alcanza el valor límite.

#### Indicaciones y restricciones:

- El multitest rápido no es un artículo médico y por ello, no se debe usar con fines de diagnóstico.
- El resultado del test solo se podrá considerar positivo si realmente **no aparece ninguna línea en la ventana de test (T)**.
- Los elementos de falsificación empleados de forma dolosa pueden afectar al test. Si hay sospechas de un intento de falsear los resultados, debe realizarse otro test con una nueva muestra de orina.
- El auto-test no distingue entre drogas y medicamentos de la misma cepa que requieren prescripción médica.
- Aunque se puede descartar que el test se vea afectado por una serie de sustancias, no se puede descartar que otras sustancias o algún error técnico o durante el procedimiento falseen el resultado de la prueba.

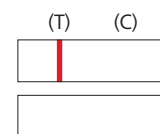
#### Resultado positivo



En caso de un **resultado positivo**, no aparecerán líneas en la ventana de test (T) y solo líneas en la ventana de control (C) de un color entre rojo claro y rojo oscuro en los campos de reacción.

La concentración de estas drogas concretas (o sus derivados) en la muestra supera el valor límite. No es posible sacar conclusiones relativas a la concentración de la sustancia y, por lo tanto, a la frecuencia o la cantidad del consumo.

#### Resultado no válido



Si en las ventanas de resultados **solo se pueden distinguir líneas en la ventana de test (T) y ninguna línea en la ventana de control (C) o ninguna línea las ventanas de resultado**, entonces el **resultado no es válido**.

Compruebe si ha seguido todos los puntos de las instrucciones de uso de forma precisa. Realice un nuevo test con una nueva muestra de orina.